

2025年度 ITSライセンス取得講座 ご案内資料

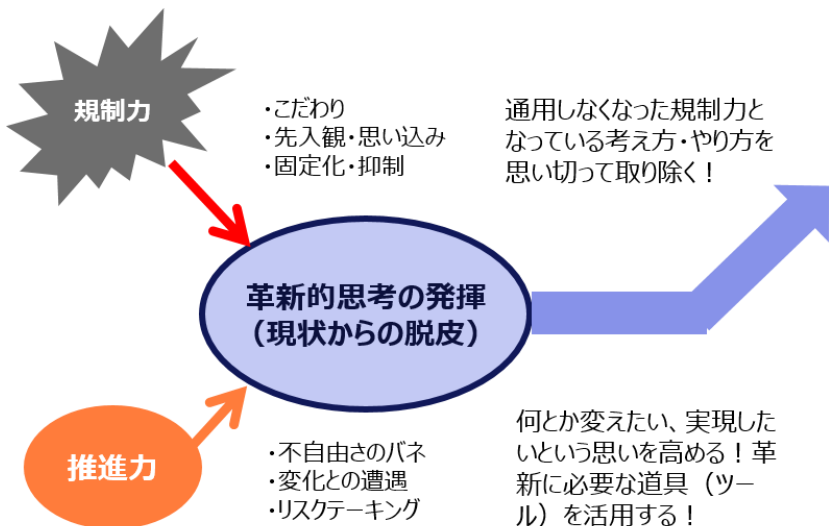
Innovation = 創造性 + 実践

2030年には日本でも**今の仕事の半分がAIに置き換わる**と言われています。言われたことを言われた通りにやる仕事はなくなります。人がやらなくても良い仕事の能力開発に力を入れても意味がありません。

人間は「**曖昧なデータから何かを思いつき発想を飛躍させる**」ことができます。多様な価値観を受容し、「フレームワークや新しい概念を創造」するというユニークな力を持っています。この前提になるのが**“創造性”**です。

しかし多くの人は「**創造性とは生まれつきのもの**」と思っています。そうではありません。**“創造性”**は訓練すれば身につきます。「道具」を身につければ誰でも発揮できます。そして、個人スキルとしての定着にとどまらず、組織として定着させることがイノベーションを起こす際の鍵になります。

本プログラムでは、組織としてイノベーションを起こしていくために、**パターン化した思考の“たが”を打ち壊し、新たな価値を生み出すイノベティブな発想力と実践力を開発**することで、個人の能力開発と組織の風土改革を目指しています。



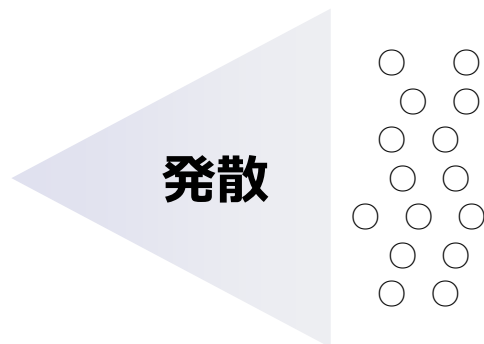
ITSの特長

- ① ツールが体系化されている！世界で唯一のプログラム！
- ② 組織を巻き込み、アイデアを実現化する手法までである！
- ③ 個人の能力開発だけでなく、革新のための風土作りになる！

Innovation = 創造性 + 実践

アイデアの発散技法

発散技法を活用して
アイデアを案出する

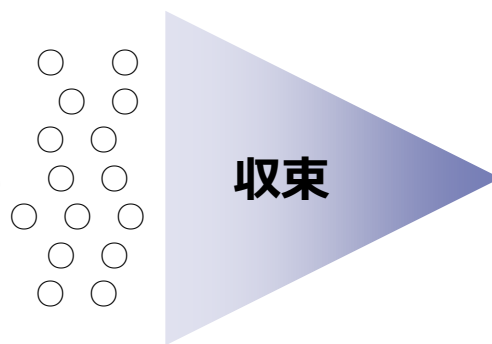


セブンテクニック法

- テクニックB : 壊す
- テクニックD : 夢
- テクニックF : 欠点・欠陥
- テクニックO : 拡大・縮小
- テクニックR : 逆転する
- テクニックJ : 連結
- テクニックA : 選択肢の追加

アイデアの収束技法

実現に向けてのアイデアの
絞り込みとブラッシュアップ



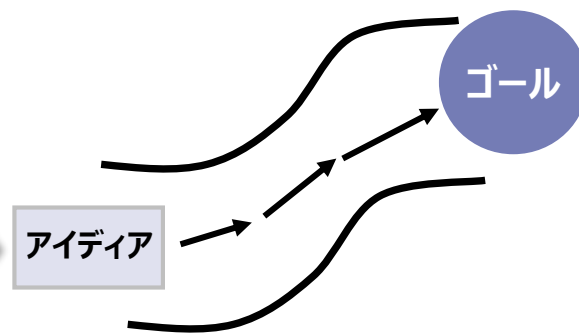
セブンスクリーン法

- アイデアの絞り込み

セブンブラッシュ法

- アイデアのブラッシュアップ

アイデアの実践化技法



セブンマップ法

- アイデアの実践のデザイン

Innovation = 創造性 + 実践

■ご希望のテーマに応じたカリキュラムを用意

－活用できるテキスト－



レシピ①
創造的な
職場風土を創る
¥6,000- (税抜)



レシピ②
専門職として
影響力を発揮する
¥6,000- (税抜)



レシピ③
新たな行動を
起こす
¥4,500- (税抜)



レシピ③
リアルテー
マに挑戦編
¥4,500- (税抜)



レシピ④
創造性を
開発する
¥6,000- (税抜)



レシピ⑤
アイデアを
収束する
¥6,000- (税抜)



レシピ⑥
アイデアを
磨き上げる
¥3,000- (税抜)



レシピ⑦
実践力を
磨き上げる
¥3,000- (税抜)



レシピ⑧
「VUCAの時代」
の創造性
¥4,500- (税抜)

－研修用スライド－



0分間
書籍に記入
・組み合わせをして
新書を模造紙1枚以内でまとめる

■企画書の紹介 各5分間

－その他ツール－

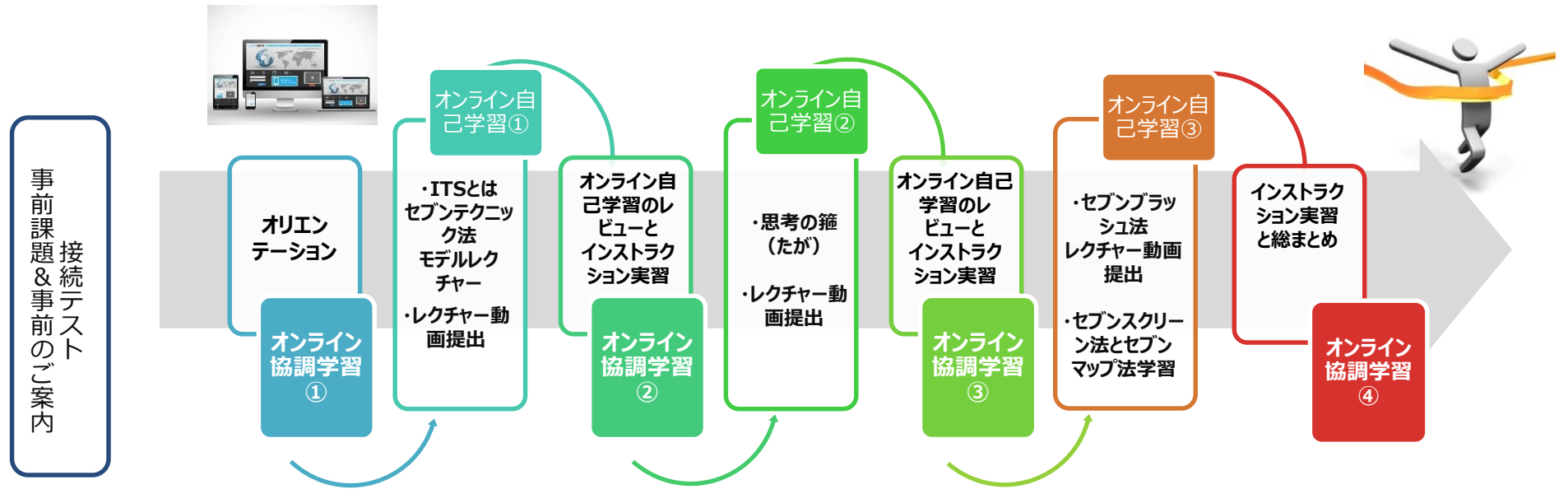


ITS読本
¥1,500- (税抜)
※研修の事前課題などに
ご活用いただけます。



各種シートなど
※リアルテーマでの研修時などに
ご活用いただけます。

ITSライセンス取得講座プログラム構成



オンライン自己学習 (UMU)

ITSを社内で提供するためのレクチャーについて学習します。モデルレクチャーの学習後、実際にレクチャーの練習を行います。レクチャーについてはAIによるコーチングを参考にしながらスキルアップにつなげます。レクチャー動画を提出後、受講者同士および講師からフィードバックを行います。

オンライン協調学習 (Zoom)

オンライン協調学習では、受講者の皆さまに全体を通してご理解いただく内容についてご案内します。オンライン自己学習での内容をレビューし、オンライン自己学習を進める上で生じた疑問・質問についてお答えするとともに、追加情報提供やグループワークを行います。

受講者の状況に応じて、プログラムを進行します。

2つの
学習
スタイル

オンライン協調学習の概要

LIFOを社内導入するために、プログラムの概要を講義、演習、ケース討議などを体験し、インストラクション実習を交えながらプログラムのベースについて学習していきます。

1回目

オリエンテーション（3時間）

ITS(イノベティブ・シンキング・システム)の概要や本コースの全体像についてご案内します。講義、グループワークを通じて革新的思考能力の発揮についての理解を深めます。また、今後のオンライン自己学習のやり方や課題についてご案内します。

2回目

オンライン自己学習のレビューとインストラクション実習（3時間）

オンライン自己学習のレビューを行うとともに、提出いただいたレクチャー動画についての総括や補足、追加情報提供などを行います。また、自身がトレーナーとなってオンライン上でインストラクション実習を行い、発散技法（セブンテクニック法）についての理解を深め、インストラクションスキルを高めます。

3回目

オンライン自己学習のレビューとインストラクション実習（3時間）

オンライン自己学習のレビューを行うとともに、前回のフィードバックを踏まえて提出いただいたレクチャー動画についての総括や補足、追加情報提供などを行います。前回同様オンライン上でインストラクション実習を行い、収束技法（セブンブラッシュ法）についての理解を深め、インストラクションスキルを高めます。

4回目

オンライン自己学習のレビューとインストラクション実習および総まとめ（3時間）

オンライン自己学習のレビューを行うとともに、前回同様オンライン上でインストラクション実習を行い、収束・実践化技法（セブンスクリーン法とセブンマップ法）についての理解を深めます。最後にプログラム全体の振り返りを行い、ライセンス認定を予定しています。

受講者の状況に応じて、プログラムを進行します。

オンライン自己学習（レクチャーの学習と練習）の概要

オンライン自己学習では主に、トレーナーとして必要なモデルレクチャー学習とレクチャースキルの練習をセルフペースで学習していきます。

オンライン自己学習①：セブンテクニック法（発散技法）モデルレクチャー学習と動画提出

数多くのアイデア案出のためのセブンテクニック法（発散技法）のモデルレクチャーを学びます。オンライン研修の内容を踏まえ、研修中に使うスライドなども確認し、動画も活用しながらご自身で実施できるようなイメージを組み立て、レクチャーの練習を行います。レクチャーについてはAIによるコーチングを参考にし、複数回練習することが効果的です。

練習したセブンテクニック法（発散技法：前半）のレクチャーについて動画で期限までに提出いただきます。提出いただいた動画について講師が視聴し、啓発点や内容についての補足など個別にフィードバックを行います。

オンライン自己学習②：思考の箍（たが）モデルレクチャー学習と動画提出

イノベーションを促進する革新的思考の発揮の障害要因となる「思考の箍（たが）」に気付き、自らのモノの見方や考え方を問い直してみることで思考の柔軟性を取り戻し、より革新的思考力の向上につながることを理解します。また、レクチャーの練習をAIによるコーチングを参考にを行います。

練習したセブンテクニック法（発散技法：後半）および思考の箍（たが）のレクチャーについて動画で期限までに提出いただきます。他の受講者の動画も視聴することで学習を加速させることができます。提出いただいた動画について講師が視聴し、啓発点や内容についての補足など個別にフィードバックを行います。

オンライン自己学習（レクチャーの学習と練習）の概要

オンライン自己学習では主に、トレーナーとして必要なモデルレクチャー学習とレクチャースキルの練習をセルフペースで学習していきます。

オンライン自己学習③：セブンブラッシュ法（収束技法）モデルレクチャー学習と動画提出

発散技法で案出されたアイデアは、出ただけでは実現しません。まだまだ粗削りで未成熟なアイデアを、より魅力的で実践可能なアイデアに磨き上げていくためのセブンブラッシュ法（収束技法）についてのモデルレクチャーを学びます。また、レクチャーの練習をAIによるコーチングを参考に行います。練習したセブンブラッシュ法（収束技法）のレクチャーについて動画で期限までに提出いただきます。他の受講者の動画も視聴することで学習を加速させることができます。提出いただいた動画について最後の個別フィードバックを行い、インストラクションスキルのブラッシュアップを図ります。

セブンスクリーン法（収束技法）／セブンマップ法（実践化技法）モデルレクチャー学習

発散技法で案出された複数のアイデアを実現に向けて絞るためのセブンスクリーン法（収束技法）と収束技法で絞って磨き上げたアイデアを、確実に実践するための行動をデザインするためのセブンマップ法（実践化技法）について学習します。

※受講者の状況に応じて、プログラムを進行します。

プログラム無料体験版のご案内

下記QRコードをスマホかタブレットでスキャンし、「思考イノベーションコース トライアルコース」をご受講いただけます。



今すぐ
CHECK!

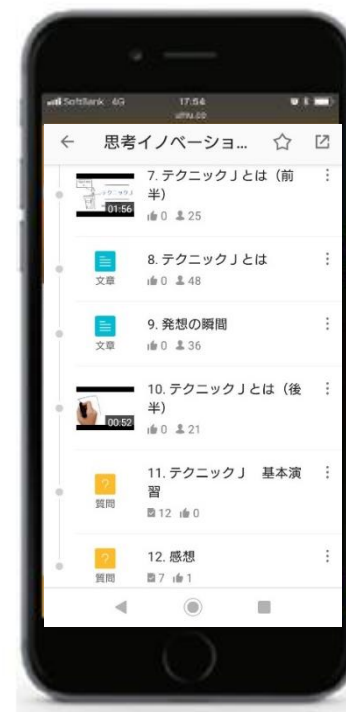
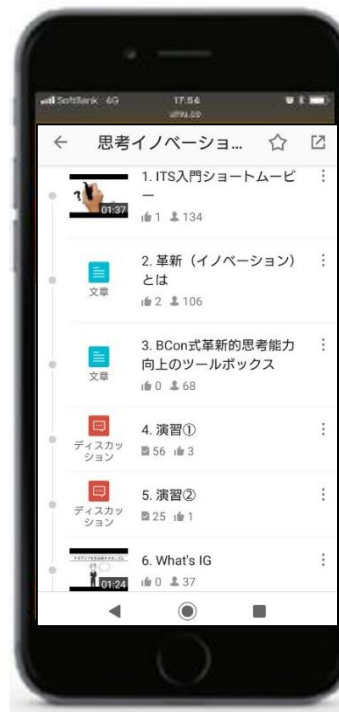
創造的な
職場風土を
創る

創造性を
開発し現場で
発揮する

革新的な
行動を起こす



こんなメンバーを育てたい！
とお考えのお客様へ



ITSライセンス取得講座実施概要

- 日 程：オンライン協調学習は全4回で1開催です

開催月	日時詳細
2025年7月開催	7月16日（水）、23日（水）、30日（水）、8月6日（水） 時間 9:00～12:00

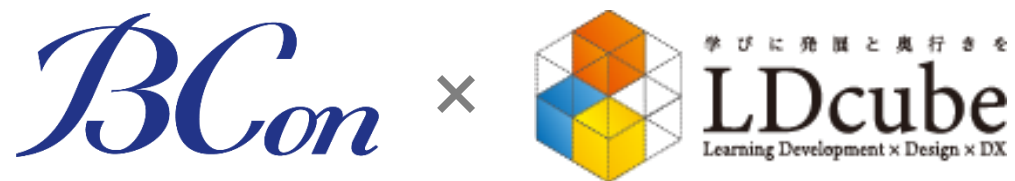
- 受講環境：①パソコンとスマートフォンまたはタブレット
②UMUとZoomを活用して実施します
- 費用：お一人様330,000円（税別）

※本講座は株式会社LDcube（株式会社ビジネスコンサルタントの国内子会社）との共同開催です。

※参考情報：動画視聴（画質720P・1分あたり12MBとして）約1.5時間 1GB

Zoom WEB会議（1時間で200～300MBとして）約3～5時間 1GB

※社内展開の際の資料・ツール・UMUは、教材に応じて別途費用が発生します。



【ラーニングデザイン！】
組織開発・人財開発のベストソリューションを
プラットフォームを通じてお客様組織の現場まで届ける！

[お問い合わせはこちら](#)

株式会社ビジネスコンサルタント

〒101-0029

東京都千代田区神田相生町一番地 秋葉原センタープレイスビル 8F

TEL : 03-6260-7571 (代表)